







<h1>Ich kann zeichnen</h1> <p>Teil 2: Menschen skizzieren</p> <p>Analog zu Skizzen für Flipcharts bei Seminaren</p>	<p><u>Kapitel:</u> basteln + zeichnen</p>
<p><u>Alter und Anzahl der Personen:</u></p> <ul style="list-style-type: none"> • ab 6 Jahre – unbegrenzt • mit unbegrenzt vielen Teilnehmerinnen / Teilnehmern (TN) 	<p><u>Ziel (detailliert):</u></p> <ul style="list-style-type: none"> • Menschliche Figuren skizzieren können • u. a. mit Ausdruck ihrer Gefühlslage (normal / fröhlich / traurig)
<p><u>Vorbereitung/Material:</u></p> <p>Die TN finden in ihrer Gruppenstunden-Bastelbox (GSt-Box):</p> <ul style="list-style-type: none"> • eine Kopie mit verschiedenen Vorlagen 	<p><u>Zeit/Dauer + Ort:</u></p> <ul style="list-style-type: none"> • 20 Min. • zu Hause am Tisch <p><u>Hier geht es um:</u></p> <div style="display: flex; justify-content: space-around; align-items: center;"> <div style="text-align: center;"> <input type="checkbox"/></div> <div style="text-align: center;"> <input type="checkbox"/></div> <div style="text-align: center;"> <input type="checkbox"/></div> <div style="text-align: center;"> <input type="checkbox"/></div> <div style="text-align: center;"> <input type="checkbox"/></div> <div style="text-align: center;"> <input type="checkbox"/></div> <div style="text-align: center;"> <input type="checkbox"/></div> </div>
<p><u>Durchführung:</u></p> <p>Der GL zeigt nacheinander die vorbereiteten menschlichen Figuren auf den <u>Vorlagen</u> (siehe nächste Seiten) und bespricht mit den TN, mit welchen zeichnerischen Mitteln die Gefühle der Personen dargestellt sind (gebeugte Haltung mit hängenden Armen / aufrechte Haltung mit hoch ausgestreckten Armen / Stellung des Kopfes,...):</p> <p>Da diese Figuren keine Details im Gesicht haben (keine Augen, keinen Mund,), die normalerweise die „emotionale Botschaft“ tragen, ist das Gespräch über die möglichen alternativen Ausdrucksmöglichkeiten besonders wichtig.</p> <p>Die TN zeichnen von der Kopiervorlage die menschlichen Figuren auf einem normalen weißen Blatt bei Bedarf mehrmals ab, um mit dem eigenen Zeichnen bei den typischen Merkmalen sicherer zu werden.</p> <p><u>Etwas selber zeichnen zu können</u> (zu jeder Zeit an jedem Ort mit jedem Werkzeug wie Bleistift, Kuli, Filzstift, Kreide, ...) <u>macht stolz und stärkt den Selbstwert</u> mehr als etwas Vorgegebenes nur auszuschneiden.</p> <p>.....</p>	
<p><u>Auswertungsfragen:</u></p> <ul style="list-style-type: none"> • Wie hat dir diese Aktivität heute gefallen? • Hast du etwas Neues gesehen, gehört, gelernt,, gemacht,? 	
<p><u>Erfahrungen:</u> (bitte auf der Rückseite notieren)</p>	

Vorlagen / Muster

