








<h1>Am laufenden Band</h1> <p>Sich möglichst viele Gegenstände merken</p>	<p><u>Kapitel:</u> sehen + hören</p>
<p><u>Alter und Anzahl der Personen:</u></p> <ul style="list-style-type: none"> • ab 6 Jahre – unbegrenzt • mit unbegrenzt vielen TeilnehmerInnen / Teilnehmern (TN) 	<p><u>Ziele (detailliert):</u></p> <ul style="list-style-type: none"> • aufmerksam anschauen • das Arbeits-/Kurzzeit-Gedächtnis trainieren
<p><u>Vorbereitung/Material:</u></p> <ul style="list-style-type: none"> • Die Gruppenleiterin / der Gruppenleiter (GL) hat <u>vor</u> der Gruppenstunde <ul style="list-style-type: none"> ○ 8 – 10 ganz unterschiedliche Gegenstände bereitgelegt bzw. ○ 8 – 10 Fotos von unterschiedlichen Gegenständen auf dem PC bereitgelegt 	<p><u>Zeit/Dauer + Ort:</u></p> <ul style="list-style-type: none"> • pro Durchlauf. 1 - 2 Min. • zu Hause / im Haus statt draußen <p><u>Hier geht es um:</u></p> <div style="display: flex; justify-content: space-around; align-items: center;"> <div style="text-align: center;"> <input type="checkbox"/></div> <div style="text-align: center;"> <input type="checkbox"/></div> <div style="text-align: center;"> <input type="checkbox"/></div> <div style="text-align: center;"> <input type="checkbox"/></div> <div style="text-align: center;"> <input type="checkbox"/></div> <div style="text-align: center;"> <input type="checkbox"/></div> <div style="text-align: center;"> <input type="checkbox"/></div> </div>
<p><u>Durchführung:</u></p> <p>Der GL hat</p> <ul style="list-style-type: none"> • griffbereit vor sich auf dem Tisch 8 – 10 ganz unterschiedliche Gegenstände bereitgelegt (z.B. einen Teelöffel, einen Kuli, einen Teebeutel, ein Päckchen Papiertaschentücher, einen Salzstreuer, einen kleinen Schraubenzieher, einen Hausschlüssel, eine Tube Zahncreme, einen 10-Euro – Schein, eine Socke) • auf dem PC bzw. Laptop 8 – 10 Fotos als schnelle Foto-Präsentation bereitgelegt. <p>Wichtig ist, dass die TN nun die Hände hinter dem Kopf verschränken, damit sichtbar ist, dass sich niemand etwas aufschreibt. Nur so haben alle TN die gleichen Chancen und nur so benutzen die TN ihr Gedächtnis, was beim sofortigen Aufschreiben nicht der Fall wäre.</p> <p>Sobald die Hände „in Sicherheit“ sind, beginnt das Spiel:</p> <p>Der GL zeigt nacheinander jeden Gegenstand für drei Sekunden (und zählt dabei innerlich stumm „1 – 2 - 3“).</p> <p>Der GL zeigt jeden einzelnen Gegenstand entweder, indem er ihn gut sichtbar vor die Webcam hält oder indem er mit geteiltem Bildschirm den TN das Foto präsentiert).</p> <p>Nach drei Sekunden ist der nächste Gegenstand an der Reihe.</p> <p>Wenn alle Gegenstände gezeigt worden sind, schreiben die TN stumm alle Gegenstände auf, an die sie sich erinnern.</p> <p>Anschließend werden die Ergebnisse präsentiert und jeder kann auf das stolz sein, was er erinnert hat. Vier bis sieben Gegenstände zu erinnern ist der Durchschnitt. Wer mehr hat, kann stolz auf sich sein.</p> <p><u>Variationen:</u></p> <ul style="list-style-type: none"> • Dieses Spiel kann immer wieder mit neuen Gegenständen gespielt werden. • Jeder TN darf mal „Chef“ sein und bereitet für das nächste digitale Gruppentreffen zehn kleine Gegenstände vor, die er gut sichtbar in seine Webcam hält. 	
<p><u>Auswertungsfragen:</u></p> <ul style="list-style-type: none"> ○ Wie hat dir diese Aktivität heute gefallen? ○ Hast du etwas Neues gesehen, gehört, gelernt,, gemacht,? 	
<p><u>Erfahrungen:</u> (bitte auf der Rückseite notieren)</p>	